

ALUMINIUM-HAUSTÜREN

MADE IN GERMANY

RC 2
GEPRÜFTE
SICHERHEIT
DIN EN 1627

10%
KfW
FÖRDERFÄHIG

NEU IN DER AKTION
SICHERHEITSGLAS BEIDSEITIG
P4A 10 mm außen - VSG 6 mm innen



WOLF

FENSTER & TÜREN

HAUSTÜRRAKTION



IHRE AUSWAHL

WÄHLEN SIE ZWISCHEN **10 ALUMINIUM DESIGNTÜREN** MIT **EINSATZFÜLLUNG** ODER **24 BEIDSEITIGER AUFSATZFÜLLUNG**, 7 TRENDSTARKEN RAL FARBEN UND EINER MASTERCARRÉ ODER SATINATO VERGLASUNG...

IHRE PLUSPUNKTE

+ AUS GUTEM HAUS
PREMIUMQUALITÄT „MADE IN GERMANY“

+ WOHLIG WARM
PASSIVHAUSTAUGLICHE U_D -WERTE BIS ZU 0,82

+ DAS BESTE GEBEN
GROSSE AUSWAHL — KLEINER PREIS

+ AUF NUMMER SICHER
GEPRÜFTE EINBRUCHSICHERHEIT NACH
DIN EN 1627 – RC 2

STANDARD AUSFÜHRUNG MIT EINSATZFÜLLUNG

Jede Tür nur
1.898,- €
inkl. MwSt.



EXPRESS 1

U_d-Wert **1,23**

Farbe Verkehrsweiss

Mindestmaß= 800 x 1.990 mm



EXPRESS 5

U_d-Wert **1,23**

Farbe Effektlack

Mindestmaß= 800 x 1.990 mm



TÜRENBESCHREIBUNG

Stärke 42 mm

System Symphonie oder Arcade

Griff 14030 mit Schrägkonsolen oder 18903 (Schutzwechselfarnitur Liverpool), optional Stangengriff 15280, 1.600 mm mit 3 geraden Konsolen gegen Aufpreis

Glas 3-fach Verglasung

P4A/WSG außen, Klarglas, Mastercarré oder Satinato weiß mittig, Sicherheitsglas VSG 6 mm innen (Modelle Express 16 und 17 mit Motivverglasung)



EXPRESS 10

U_d-Wert **1,23**

Farbe Graualuminium

Mindestmaß= 800 x 1.990 mm




EXPRESS 11

U_d-Wert **1,23**

Farbe Weinrot

Mindestmaß= 800 x 1.990 mm




EXPRESS 16

U_d-Wert **1,23**

Farbe Anthrazitgrau

Mindestmaß= 800 x 1.990 mm



EXPRESS 17

U_d-Wert **1,23**

Farbe Braun

Mindestmaß= 800 x 1.990 mm



EXPRESS 18

U_d-Wert **1,23**

Farbe Verkehrsweiss

Mindestmaß= 1.100 x 1.900 mm



EXPRESS 19

U_d-Wert **1,23**

Farbe Weissaluminium

Mindestmaß= 900 x 1.900 mm



GANZGLASFÜLLUNG
EXPRESS 20

U_d-Wert **1,16**

Farbe Anthrazitgrau

Mindestmaß= 700 x 1.900 mm



EXPRESS 21

U_d-Wert **1,15**

Farbe Verkehrsweiss

Mindestmaß= 700 x 1.900 mm



PREMIUMAUSFÜHRUNG MIT BEIDSEITIGER AUFSATZFÜLLUNG

Jede Tür nur
2.737,- €
inkl. MwSt.



A 1

U_d-Wert **0,87**¹⁾

Farbe Verkehrsweiss

Griff 14030 (SG 403)

Mindestmaß= 800 x 1.990 mm



A 2

U_d-Wert **0,81**¹⁾

Farbe Anthrazitgrau

Griff 14030 (SG 403)

Mindestmaß= 800 x 1.990 mm



TÜRENBESCHREIBUNG

Stärke 94 mm

System Symphonie oder Arcade

Glas 3-fach Verglasung
P4A / WSG außen, Mastercarré
oder Satinato weiß mittig, Si-
cherheitsglas VSG 6 mm innen
(Modelle A 16 und A 17 mit

Motivverglasung)

Griff 14030 Edelstahl matt, 800
mm mit Schrägkonsolen,
optional Stangengriff 15280,
1.600 mm mit 3 geraden Kon-
solen gegen Aufpreis




A 4

U_d-Wert **0,82**¹⁾

Farbe Verkehrsweiss

Griff 14030 (SG 403)

Mindestmaß= 800 x 1.990 mm




A 5

U_d-Wert **0,82**¹⁾

Farbe Effektlack

Griff 14030 (SG 403)

Mindestmaß= 800 x 1.990 mm



A 7

U_d-Wert **0,82**¹⁾

Farbe Braun

Griff 14030 (SG 403)

Mindestmaß= 800 x 1.990 mm



A 10

U_d-Wert **0,88**¹⁾

Farbe Graualuminium

Griff 14030 (SG 403)

Mindestmaß= 800 x 1.990 mm



A 11
 U_d -Wert **0,88¹⁾**
Farbe Verkehrsweiss
Griff 14030 (SG 403)
 Mindestmaß= 800 x 1.990 mm



A 12
 U_d -Wert **0,88¹⁾**
Farbe Weissaluminium
Griff 14030 (SG 403)
 Mindestmaß= 900 x 1.990 mm



A 13
 U_d -Wert **0,88¹⁾**
Farbe Braun
Griff 14030 (SG 403)
 Mindestmaß= 900 x 1.990 mm



A 14
 U_d -Wert **0,88¹⁾**
Farbe Graualuminium
Griff 14030 (SG 403)
 Mindestmaß= 900 x 1.990 mm



A 16
 U_d -Wert **0,88¹⁾**
Farbe Graualuminium
Griff 14030 (SG 403)
 Mindestmaß= 800 x 1.990 mm




A 17
 U_d -Wert **0,88¹⁾**
Farbe Weissaluminium
Griff 14030 (SG 403)
 Mindestmaß= 800 x 1.990 mm



A 12200
 U_d -Wert **0,83¹⁾**
Farbe Anthrazitgrau
Griff 14030 (SG 403)
 Mindestmaß= 800 x 1.990 mm



A 12312¹⁾
 U_d -Wert **0,81¹⁾**
Farbe Weinrot
Griff 14030 (SG 403)
 Mindestmaß= 1.000 x 1.990 mm



A 15

U_d-Wert **0,88**¹⁾

Farbe Verkehrsweiss

Griff 14030 (SG 403)

Mindestmaß= 900 x 1.990 mm



A 12335

U_d-Wert **0,89**¹⁾

Farbe Verkehrsweiss

Griff 14030 (SG 403)

Mindestmaß= 1.000 x 1.990 mm



Abbildung Stangengriff 15280, 1.600 mm mit 3 geraden Konsolen gegen Aufpreis

Die Angaben der U_d-Werte beziehen sich auf das Maß 1150 x 2240 mm ¹⁾ Nuten 8 mm breit gefräst ²⁾ Nuten 15 mm breit gefräst



A 12361
 U_d-Wert **0,82**¹⁾
Farbe Braun
Griff 14030 (SG 403)
 Mindestmaß= 900 x 1.900 mm



A 12362
 U_d-Wert **0,82**¹⁾
Farbe Weinrot
Griff 14030 (SG 403)
 Mindestmaß= 900 x 1.900 mm



A 12422¹⁾
 U_d-Wert **0,82**¹⁾
Farbe Graualuminium
Griff 14030 (SG 403)
 Mindestmaß= 800 x 1.900 mm




A 12480
 U_d-Wert **0,80**¹⁾
Farbe Effektlack
Griff 14030 (SG 403)
 Mindestmaß= 900 x 1.900 mm



A 12492
 U_d-Wert **0,91**¹⁾
Farbe Weinrot
Griff 14030 (SG 403)
 Mindestmaß= 900 x 1.990 mm



A 12660
 U_d-Wert **0,71**¹⁾
Farbe Anthrazitgrau
Griff 14030 (SG 403)
 Mindestmaß= 700 x 1.900 mm



A 12951²⁾
 U_d-Wert **0,82**¹⁾
Farbe Verkehrsweiss
Griff 14030 (SG 403)
 Mindestmaß= 900 x 1.900 mm



A 12991
 U_d-Wert **0,90**¹⁾
Farbe Weissaluminium
Griff 14030 (SG 403)
 Mindestmaß= 900 x 1.990 mm

TOP-GRUNDAUSSTATTUNG!



Profilsystem Arcade
(Türrahmen bündig)

ODER



Profilsystem Symphonie
(Türrahmen abgerundet)



Wandungsstärke bis 3 mm bietet einen sicheren Halt für Schloss und Bandbolzen, Profil verwindungsfest



Montagenut für verdeckt liegende Rahmenverschraubung, deckt Schrauben ab, dadurch leichter zu Reinigen



Dreiriegelhakenschloss für optimalen Einbruchschutz



3 Türbänder dreidimensional einstellbar ohne Aushängen des Türflügels



Eckverbindungen äußerst stabil, Profile auf Gehrung verschraubt, verklebt und verbolzt



2 Bolzensicherungen im oberen und unteren Bereich verhindern das Aushebeln des Türflügels (Einbruchschutz)



Rundrosette aus Edelstahl außen, inkl. Profilylinder mit Not- und Gefahrenfunktion (Aufschließen trotz innen steckenden Schlüssels)



3 Dichtungsebenen garantieren optimalen Schutz gegen Wärmeverlust durch Zugluft




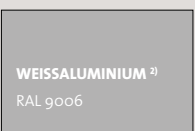
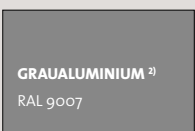
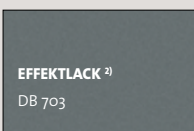
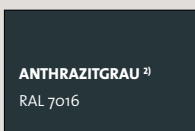
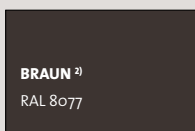
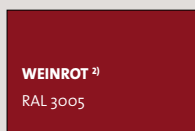
Verglasung Mastercarré (links) / Satinato (rechts)



Innendrücker aus Aluminium mit Rückholmechanismus auf ovaler Rosette



Wetterschenkel im Flügel vernietet, Wasser tropft vor der Schwelle ab



Trendfarben ähnl. RAL Farben in ¹⁾Glanz und ²⁾Feinstruktur

SEITENTEILE IN VERSCHIEDENEN AUSFÜHRUNGEN



3-fach Verglasung P4A / WSG außen, Mascarré, Satinato oder Motivglas mittig / **Sicherheitsglas VSG 6 mm innen.**

Bei Seitenteilen mit Motivverglasung (passend zu A 16 + A 17) keine Änderung der Motiveinteilung möglich.

Seitenteil schmal

nur **958,- €** inkl. MwSt.

Maße bis 600 x 2240 mm

U_d-Wert **0,86**



Schmales Seitenteil

Seitenteil breit

nur **1.355,- €** inkl. MwSt.

Maße bis 1000 x 2240 mm

U_d-Wert **0,79**



Breites Seitenteil



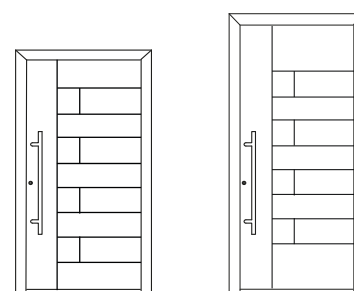
Abbildung Stangengriff 15280, 1.600 mm mit 3 geraden Konsolen gegen Aufpreis

ALLGEMEINE INFORMATIONEN

- + Maximalmaß standard:
1.150 x 2.240 mm
- + Maximalmaß gegen Aufpreis:
1.300 x 2.400 mm
- + Zierrahmen in Edelstahloptik
auf der Außenseite
- + Türen in allen abgebildeten
7 Trendfarben, einfarbig innen und
außen zum **gleichen Preis** (2-farbig —
außen: eine der 7 Trendfarben; innen:
RAL 9016 weiß — **gegen Aufpreis**)
- + Türfüllungen und Seitenteile sind
mit einer 3-fach Verglasung („warme
Kante“) ausgestattet:
U_g Füllungsverglasung **0,5**
U_g Seitenteilverglasung **0,6**
- + ohne Montage
- + Mit Stangengriff 14030
- + weiteres Zubehör siehe Katalog

HINWEIS

Die Originalabbildungen im Prospekt entsprechen einer Türgröße von 1100 x 2100 mm. Die Motivgrößen (Glasfelder) bleiben in der Höhe immer gleich und werden **nicht** individuell angepasst. Entsprechend wird bei abweichendem Höhenmaß der obere oder untere verbleibende Füllungsrand kleiner, bzw. größer.



Beispiel Höhe:
2000 mm

2240 mm

EINBRUCHSCHUTZ



Die abgebildeten Haustüren mit und ohne Seitenteil entsprechen den Anforderungen gemäß DIN EN 1627 Widerstandsklasse RC 2 und verfügen auf der Außenseite über eine hochwertige 9,5 mm starke P4A

Verbund-Sicherheitsverglasung und auf der Innenseite über ein 6 mm starkes VSG Sicherheitsglas. Die Polizei rät bei Haus- und Wohnungstüren zu Einbruchschutz mindestens durch RC 2 Türen.

FINGERSCANNER „ENTRASys FD“

Mit dem „**ENTRASys FD**“ bieten wir ein zuverlässiges biometrisches Zutrittskontrollsystem. So öffnen sich Haustüren auch ohne Schlüssel oder Zutrittskarte, denn mit dem Fingerabdruck hat der Anwender seine unverwechselbare Zutrittsberechtigung immer dabei.

- + einfache Zugangsverwaltung (Einlernen / Löschen)
- + nicht manipulierbares System: nur „lebende“ Finger bekommen Zutritt
- + Speicherung von ca. 50-80 Fingerabdrücken*), davon können bis zu 9 Fingerabdrücke Administratoren-Rechte erhalten

+ gezieltes Löschen einzelner Fingerabdrücke ohne Anwesenheit des betreffenden Nutzers möglich

+ inkl. Mehrfachverriegelung „GU Security Automatikschloss mit A-Öffnerfunktion“

Im Flügelprofil
698,- €
inkl. MwSt.

... und viele weitere Vorteile!



*) Abhängig von der Komplexität der Fingerabdrücke.

BEQUEMES ÖFFNEN SCHON VON WEITEM



Pearl 4-Befehl Handsender



Slider 4-Befehl Handsender



JETZT NEU - DIGITALER TÜRSPION

Die bessere und sichere Alternative zum Sperrbügel.

- + Sicherer und übersichtlicher Blick vor Ihre Haustür
- + Kein Einblick von außen in die Wohnung möglich
- + Geeignet für den Außenbereich
- + **Schutzklasse IP 65:** Vollständiger Berührungsschutz, Schutz gegen Eindringen von Staub und Schutz gegen Strahlwasser (aus allen Richtungen)
- + Sichtwinkel ca. 110°

+ Mit aufgesetztem oder eingelassenem Monitor, *eingelassener Monitor nur bei beidseitig flügelüberdeckenden Türen möglich

+ Keine Aufnahmefunktion Preise auf Anfrage!



Linse IP65



Eingelassen oder aufgesetzt

DE-DE - 01/19 Druckfehler, Irrtümer und Technische Änderungen vorbehalten.



WOLF

FENSTER & TÜREN

Bodenseestraße 7 | 60386 Frankfurt am Main

Tel.: 069 / 26099542 | Fax: 069 / 26099543 | Mobil: 0177 / 4150674

info@wolf-fenster-tueren.de

WWW.WOLF-FENSTER-TUEREN.DE